

## RESULTS OVERALL

Pos	Plate	Name Team	Nat EMBA	Stage 1 Stage 5	Pos Pos	Stage 2 Stage 6	Pos Pos	Stage 3 Stage 7	Pos Pos	Stage 4 Pos	Pos	Penalties	Time	Gap
<b>MEN</b>														
1	23	DAILLY Adrien Lapierre	 FRA.DAIA.1996	0:04:40.28 0:02:19.09	16 2	0:04:06.92 <u>0:02:49.58</u>	4 1	0:04:36.52 0:01:26.76	45 4	0:04:27.56	4		0:24:26.71	
2	7	CALLAGHAN Greg Cube Action Team	 IRL.CALG.1991	0:04:38.98 0:02:19.51	10 3	0:04:16.71 0:02:52.34	29 3	0:04:30.04 0:01:32.47	8 39	<u>0:04:19.31</u>	1		0:24:29.36	+0:00:02.65
3	13	HILL Sam Chain Reaction Cycles Mavic	 AUS.HILS.1985	0:04:41.21 <u>0:02:18.05</u>	18 1	0:04:09.13 0:02:51.77	7 2	0:04:33.30 <u>0:01:26.06</u>	26 1	0:04:34.81	19		0:24:34.33	+0:00:07.62
4	1	RUDE Richie Yeti Fox Shox	 USA.RUDR.1995	0:04:42.39 0:02:21.79	23 5	0:04:09.06 0:02:54.93	6 5	0:04:33.30 0:01:28.39	26 10	0:04:27.89	5		0:24:37.75	+0:00:11.04
5	6	NICOLAI Florian Rocky Mountain Urge BP Rally Team	 FRA.NICF.1993	0:04:41.39 0:02:23.22	19 6	0:04:10.44 0:02:58.59	13 9	0:04:32.97 0:01:27.09	24 5	0:04:31.36	12		0:24:45.06	+0:00:18.35
6	33	GRAVES Jared Specialized Racing	 AUS.GRAJ.1982	<u>0:04:35.34</u> 0:02:34.56	1 34	0:04:10.85 0:03:01.57	15 17	0:04:30.22 0:01:30.81	10 30	0:04:23.19	2		0:24:46.54	+0:00:19.83
7	4	MAES Martin GT Factory Racing	 BEL.MAEM.1997	0:04:38.73 0:02:24.70	6 8	<u>0:04:02.79</u> 0:02:58.09	1 8	0:04:32.81 0:01:26.13	21 2	0:04:43.85	46		0:24:47.10	+0:00:20.39
8	18	GALY Theo Devinci Global Racing	 FRA.GALT.1990	0:04:43.23 0:02:20.59	28 4	0:04:06.86 0:03:00.60	3 14	0:04:32.28 0:01:29.07	16 12	0:04:34.81	19		0:24:47.44	+0:00:20.73
9	15	GAUVIN Remi Rocky Mountain Urge BP Rally Team	 CAN.GAUR.1992	0:04:42.63 0:02:29.69	25 21	0:04:09.68 0:02:53.38	8 4	0:04:33.36 0:01:27.45	28 7	0:04:32.93	16		0:24:49.12	+0:00:22.41
10	22	MOIR Jack Cannondale	 AUS.MOIJ.1994	0:04:42.71 0:02:23.48	27 7	0:04:06.96 0:02:57.97	5 7	0:04:34.88 0:01:26.37	31 3	0:04:37.41	27		0:24:49.78	+0:00:23.07
11	42	OSBORNE Marco Cannondale	 USA.OSBM.1992	0:04:37.65 0:02:25.92	3 12	0:04:15.36 0:03:03.77	25 23	0:04:33.28 0:01:32.23	25 37	0:04:28.68	6		0:24:56.89	+0:00:30.18
12	14	WALLNER Robin Ibis Cycles Enduro Race	 SWE.WALR.1988	0:04:42.05 0:02:27.09	20 14	0:04:10.73 0:02:59.22	14 11	0:04:28.69 0:01:29.38	5 16	0:04:39.87	35		0:24:57.03	+0:00:30.32
13	29	LAPEYRIE Thomas SUNN	 FRA.LAPT.1990	0:04:44.01 0:02:26.12	31 13	0:04:14.17 0:02:57.92	22 6	0:04:34.93 0:01:29.10	32 14	0:04:31.06	10		0:24:57.31	+0:00:30.60
14	9	MELAMED Jesse Rocky Mountain Urge BP Rally Team	 CAN.MELJ.1992	0:04:38.70 0:02:24.88	5 9	0:04:06.59 0:03:04.59	2 24	0:04:35.21 0:01:30.46	33 26	0:04:42.23	41		0:25:02.66	+0:00:35.95
15	45	STUTTARD Mathew Hope Factory Racing	 GBR.STUM.1993	0:04:50.70 0:02:29.03	66 18	0:04:15.45 0:03:02.20	26 19	0:04:34.38 0:01:28.70	30 11	0:04:24.57	3		0:25:05.03	+0:00:38.32
16	25	BARNES Joe Canyon Factory Enduro Team	 GBR.BARJ.1989	0:04:39.72 0:02:29.30	13 19	0:04:13.05 0:03:00.06	20 12	0:04:35.62 0:01:27.83	35 8	0:04:39.53	33		0:25:05.11	+0:00:38.40



## RESULTS OVERALL

Pos	Plate	Name Team	Nat EMBA	Stage 1 Stage 5	Pos Pos	Stage 2 Stage 6	Pos Pos	Stage 3 Stage 7	Pos Pos	Stage 4 Pos	Pos	Penalties	Time	Gap
<b>MEN</b>														
17	3	CLEMENTZ Jerome Cannondale	 FRA.CLEJ.1984	0:04:38.79 0:02:25.69	7 11	0:04:10.23 0:03:00.84	11 16	0:04:36.68 0:01:35.68	46 59	0:04:39.90	36		0:25:07.81	+0:00:41.10
18	44	REGNIER Bryan YT Industries	 FRA.REGB.1986	0:04:38.91 0:02:31.57	9 25	0:04:16.24 0:03:07.39	28 28	0:04:28.94 0:01:32.35	6 38	0:04:33.33	17		0:25:08.73	+0:00:42.02
19	12	SCOTT Mark Santa Cruz x SRAM	 GBR.SCOM.1993	0:04:42.13 0:02:31.73	21 26	0:04:12.11 0:03:04.82	17 25	0:04:36.30 0:01:30.68	44 28	0:04:32.86	14		0:25:10.63	+0:00:43.92
20	24	BORGES Jose BH-Miranda Racing Team	 POR.BORJ.1990	0:04:45.71 0:02:25.12	43 10	0:04:09.85 0:02:58.93	9 10	0:04:35.71 0:01:38.73	36 82	0:04:40.82	37		0:25:14.87	+0:00:48.16
21	47	VEZINA Mckay Giant Factory Off-Road Team	 CAN.VEZM.1995	0:04:37.98 0:02:32.99	4 29	0:04:14.14 0:03:07.71	21 29	0:04:29.29 0:01:39.56	7 84	0:04:34.55	18		0:25:16.22	+0:00:49.51
22	5	LAU Nico Cube Action Team	 FRA.LAUN.1989	0:04:43.71 0:02:29.49	30 20	0:04:12.02 0:03:00.68	16 15	0:04:43.77 0:01:28.12	75 9	0:04:41.85	40		0:25:19.64	+0:00:52.93
23	133	PANOZZO Christopher	 AUS.PANC.1987	0:04:45.55 0:02:30.32	40 23	0:04:18.40 0:03:01.60	30 18	0:04:38.90 0:01:29.09	53 13	0:04:38.00	29		0:25:21.86	+0:00:55.15
24	84	HEWETSON Shannon	 NZL.HEWS.1988	0:04:40.18 0:02:37.92	15 39	0:04:23.78 0:03:09.74	44 32	0:04:30.20 0:01:29.79	9 19	0:04:31.03	9		0:25:22.64	+0:00:55.93
25	30	WRIGHT Keegan	 NZL.WRIK.1996	0:04:48.04 0:02:27.94	54 15	0:04:15.27 0:03:00.10	24 13	0:04:42.30 0:01:30.25	67 23	0:04:41.14	38		0:25:25.04	+0:00:58.33
26	34	LEOV Justin Canyon Factory Enduro Team	 NZL.LEOJ.1984	0:04:43.33 0:02:34.38	29 33	0:04:19.69 0:03:10.77	34 37	0:04:30.50 0:01:29.86	11 20	0:04:36.84	25		0:25:25.37	+0:00:58.66
27	43	KELLEY Cody Yeti Fox Shox	 USA.KELC.1994	0:04:45.65 0:02:30.80	41 24	0:04:18.84 0:03:13.97	32 42	0:04:30.85 0:01:30.49	14 27	0:04:34.97	21		0:25:25.57	+0:00:58.86
28	17	CURE Alexandre BH-Miranda Racing Team	 FRA.CURA.1993	0:04:42.50 0:02:32.78	24 28	0:04:10.26 0:03:13.47	12 40	0:04:32.81 0:01:29.38	21 16	0:04:50.94	63		0:25:32.14	+0:01:05.43
29	74	DAVIS Jubal Yeti Fox Shox	 USA.DAVJ.1990	0:04:42.69 0:02:34.29	26 32	0:04:28.72 0:03:16.03	56 47	0:04:31.08 0:01:31.08	15 31	0:04:29.39	7		0:25:33.28	+0:01:06.57
30	16	BARELLI Yoann Commen´al Vallnord Enduro	 FRA.BARY.1985	0:04:50.94 0:02:28.06	68 16	0:04:15.86 0:03:03.06	27 21	0:04:45.06 0:01:31.93	80 34	0:04:45.10	50		0:25:40.01	+0:01:13.30
31	51	CLAQUIN Sebastien Rocky Mountain Urge BP Rally Team	 FRA.CLAS.1996	0:04:47.74 0:02:28.86	52 17	0:04:21.78 0:03:09.03	38 30	0:04:36.20 0:01:34.92	43 52	0:04:41.55	39		0:25:40.08	+0:01:13.37
32	56	HALL James	 AUS.HALJ.1984	0:04:47.01 0:02:33.75	47 31	0:04:21.77 0:03:10.42	37 36	0:04:39.29 0:01:35.48	57 57	0:04:32.87	15		0:25:40.59	+0:01:13.88











## RESULTS OVERALL

Pos	Plate	Name Team	Nat EMBA	Stage 1 Stage 5	Pos	Stage 2 Stage 6	Pos	Stage 3 Stage 7	Pos	Stage 4	Pos	Penalties	Time	Gap
<b>MEN</b>														
33	28	J OHANSEN Zakarias Blom Ibis Cycles Enduro Race	 NOR.J OHZ.1992	0:04:44.71 0:02:31.87	33 27	0:04:18.65 0:03:11.29	31 38	0:04:41.30 0:01:31.75	64 33	0:04:42.80	42		0:25:42.37	+0:01:15.66
34	83	LEUTTON Ryan	 AUS.LEUR.1981	0:04:45.12 0:02:39.51	36 42	0:04:21.86 0:03:15.57	39 44	0:04:32.51 0:01:32.70	18 40	0:04:35.73	22		0:25:43.00	+0:01:16.29
35	72	SHIRLEY James	 GBR.SHIJ.1988	0:04:45.71 0:02:36.21	43 35	0:04:24.58 0:03:13.37	46 39	0:04:30.77 0:01:35.12	12 54	0:04:39.58	34		0:25:45.34	+0:01:18.63
36	80	CANNAN Kaine	 AUS.CANK.1985	0:04:40.04 0:02:47.87	14 68	0:04:31.17 0:03:20.44	66 55	0:04:27.46 0:01:29.10	2 14	0:04:31.06	10		0:25:47.14	+0:01:20.43
37	71	FORBES Ben	 AUS.FORB.1994	0:04:36.07 0:02:48.82	2 70	0:04:23.47 0:03:20.25	43 54	<u>0:04:22.56</u> 0:01:29.97	<u>1</u> 21	0:04:46.46	52		0:25:47.60	+0:01:20.89
38	36	RAVANEL Cedric Commen'al Vallnord Enduro	 FRA.RAVC.1978	0:04:45.89 0:02:39.44	45 41	0:04:23.99 0:03:17.18	45 50	0:04:32.74 0:01:32.86	20 42	0:04:37.53	28		0:25:49.63	+0:01:22.92
39	2	OTON Damien Devinci Global Racing	 FRA.OTOD.1987	0:04:49.07 0:02:44.89	59 61	0:04:12.95 0:03:03.24	19 22	0:04:32.88 0:01:36.43	23 68	0:04:50.66	61		0:25:50.12	+0:01:23.41
40	21	MASTERS Wyn GT Factory Racing	 NZL.MASW.1987	0:04:44.83 0:02:41.08	34 48	0:04:09.91 0:03:09.11	10 31	0:04:36.68 0:01:32.21	46 35	0:04:56.75	79		0:25:50.57	+0:01:23.86
41	40	GARAY Iago Santa Cruz x SRAM	 ESP.GARI.1991	0:04:45.52 0:02:42.22	39 51	0:04:18.99 0:03:16.64	33 48	0:04:35.80 0:01:30.03	38 22	0:04:43.52	44		0:25:52.72	+0:01:26.01
42	37	WOLFE Daniel	 IRL.WOLD.1988	0:04:49.31 0:02:40.76	62 46	0:04:26.70 0:03:06.59	52 26	0:04:35.84 0:01:29.62	39 18	0:04:49.93	57		0:25:58.75	+0:01:32.04
43	67	BRETAS Andre Luiz	 BRA.BREA.1987	0:04:45.50 0:02:40.24	38 45	0:04:30.65 0:03:15.84	64 46	0:04:33.62 0:01:33.96	29 45	0:04:43.94	47		0:26:03.75	+0:01:37.04
44	41	MEIER Jonas	 NZL.MEIJ.1987	0:04:47.51 0:02:37.53	49 38	0:04:25.07 0:03:16.97	47 49	0:04:38.89 0:01:34.89	52 51	0:04:44.09	48		0:26:04.95	+0:01:38.24
45	39	WILLIAMS Robert	 GBR.WILR.1990	0:04:48.16 0:02:43.01	55 54	0:04:25.63 0:03:15.71	48 45	0:04:35.76 0:01:32.72	37 41	0:04:46.45	51		0:26:07.44	+0:01:40.73
46	85	PRITCHARD Jimmy	 NZL.PRIJ.1987	0:04:47.28 0:02:41.49	48 49	0:04:32.56 0:03:24.35	67 60	0:04:32.45 0:01:34.81	17 49	0:04:38.72	32		0:26:11.66	+0:01:44.95
47	70	NATION Joseph	 NZL.NATJ.1989	0:04:39.09 0:02:36.27	11 36	0:05:22.83 0:03:10.37	132 35	0:04:28.04 0:01:30.31	3 24	0:04:29.72	8		0:26:16.63	+0:01:49.92
48	31	JONES Carl	 NZL.JONC.1988	0:04:51.09 0:02:33.08	71 30	0:04:27.23 0:03:09.87	53 33	0:04:42.37 0:01:30.37	69 25	0:05:03.28	86		0:26:17.29	+0:01:50.58
















## RESULTS OVERALL

Pos	Plate	Name Team	Nat EMBA	Stage 1 Stage 5	Pos	Stage 2 Stage 6	Pos	Stage 3 Stage 7	Pos	Stage 4 Pos	Pos	Penalties	Time	Gap
<b>MEN</b>														
49	11	KEENE Curtis Specialized Racing	 USA.KEEC.1981	0:04:51.99	74	0:04:28.50	55	0:04:44.78	77	0:04:48.37	53		0:26:18.32	+0:01:51.61
				0:02:42.67	53	0:03:10.28	34	0:01:31.73	32					
50	54	LEWIS Joshua	 GBR.LEWJ.1993	0:04:51.22	72	0:04:30.40	62	0:04:37.78	50	0:04:44.21	49		0:26:21.41	+0:01:54.70
				0:02:39.84	44	0:03:21.59	57	0:01:36.37	67					
51	26	CHAPUIS Maxime	 SUI.CHAM.1994	0:04:39.67	12	0:04:27.76	54	0:04:32.59	19	0:05:20.66	101		0:26:22.50	+0:01:55.79
				0:02:43.86	57	0:03:07.27	27	0:01:30.69	29					
52	146	VANOS Michael	 AUS.VANOS.1994	0:04:44.18	32	0:04:23.02	42	0:04:35.87	41	0:04:52.56	65		0:26:34.15	+0:02:07.44
				0:02:44.30	59	0:03:37.92	76	0:01:36.30	65					
53	77	DE LA RUE Ryan	 AUS.DELR.1988	0:04:40.97	17	0:04:29.28	58	0:04:35.85	40	0:04:59.42	83		0:26:35.57	+0:02:08.86
				0:02:54.63	79	0:03:21.08	56	0:01:34.34	46					
54	165	FARLEY Alistair	 AUS.FARLEY.1988	0:04:51.50	73	0:04:26.02	49	0:04:40.28	59	0:04:52.07	64		0:26:36.35	+0:02:09.64
				0:02:47.31	66	0:03:26.02	65	0:01:33.15	44					
55	46	PADDON Jake	 NZL.PADJ.1995	0:04:49.28	61	0:04:30.41	63	0:04:42.94	71	0:05:02.09	85		0:26:37.96	+0:02:11.25
				0:02:43.08	55	0:03:15.36	43	0:01:34.80	48					
56	48	JONES Charles	 GBR.JONC.1987	0:04:57.99	93	0:04:36.77	72	0:04:47.36	88	0:04:52.76	67		0:26:49.77	+0:02:23.06
				0:02:39.62	43	0:03:17.31	51	0:01:37.96	79					
57	50	VANER Jan	 CZE.VANJ.1983	0:04:50.53	64	0:04:33.09	70	0:04:45.68	82	0:04:55.05	75		0:26:51.18	+0:02:24.47
				0:02:47.63	67	0:03:22.73	58	0:01:36.47	69					
58	63	OPPLIGER Timothy Norco Enduro Racing	 SUI.OPPT.1992	0:04:51.00	70	0:04:36.85	73	0:04:37.04	48	0:04:57.99	81		0:26:52.33	+0:02:25.62
				0:02:45.28	62	0:03:29.67	68	0:01:34.50	47					
59	55	CRIGHTON-POLI Vinicio	 GBR.CRIV.1996	0:04:54.56	82	0:04:33.08	69	0:04:47.37	90	0:04:50.40	59		0:26:53.93	+0:02:27.22
				0:02:44.12	58	0:03:28.97	67	0:01:35.43	55					
60	159	FELLOWS Andrew	 AUS.FELA.1982	0:04:55.27	84	0:04:26.68	51	0:04:41.70	65	0:04:49.35	56		0:27:00.38	+0:02:33.67
				0:02:51.11	74	0:03:40.18	80	0:01:36.09	61					
61	53	MYSIK Milan	 CZE.MYSM.1993	0:04:48.33	56	0:04:22.57	41	0:04:35.23	34	0:05:42.18	119		0:27:00.76	+0:02:34.05
				0:02:42.53	52	0:03:17.70	52	0:01:32.22	36					
62	79	STEPHENS Murray	 AUS.STEM.1990	0:04:47.73	51	0:04:38.93	77	0:04:41.09	61	0:04:43.62	45		0:27:01.14	+0:02:34.43
				0:02:58.33	87	0:03:35.14	74	0:01:36.30	65					
63	76	POLONI Tobia Team CMC Cycling Experience	 ITA.POLT.1991	0:04:50.21	63	0:04:57.12	111	0:04:40.82	60	0:04:52.68	66		0:27:01.41	+0:02:34.70
				0:02:41.04	47	0:03:23.50	59	0:01:36.04	60					
64	168	MCDONALD Joshua	 AUS.MCDONALD.1991	0:04:50.57	65	0:04:40.19	81	0:04:50.23	97	0:04:35.92	23		0:27:04.22	+0:02:37.51
				0:02:46.11	63	0:03:44.69	84	0:01:36.51	70					

## RESULTS OVERALL


Pos	Plate	Name Team	Nat EMBA	Stage 1 Stage 5	Pos	Stage 2 Stage 6	Pos	Stage 3 Stage 7	Pos	Stage 4	Pos	Penalties	Time	Gap
<b>MEN</b>														
65	64	HAMILTON J eremy		0:04:53.18	77	0:04:45.34	93	0:04:42.33	68	0:04:50.59	60		0:27:04.81	+0:02:38.10
			AUS.HAMJ .1988	0:02:51.57	75	0:03:26.29	66	0:01:35.51	58					
66	145	BOER Berend		0:05:03.60	104	0:04:30.77	65	0:04:47.36	88	0:04:38.25	30		0:27:06.97	+0:02:40.26
				0:02:49.89	72	0:03:38.35	77	0:01:38.75	83					
67	91	BOOTH Thomas		0:04:47.59	50	0:04:47.68	98	0:04:43.71	74	0:04:38.46	31		0:27:09.78	+0:02:43.07
			AUS.BOOT.1993	0:03:08.48	103	0:03:30.89	70	0:01:32.97	43					
68	57	SCHUMANN Max		0:04:59.20	96	0:04:43.23	87	0:04:43.39	72	0:04:52.90	68		0:27:10.90	+0:02:44.19
			GER.SCHM.1987	0:02:49.86	71	0:03:25.53	63	0:01:36.79	72					
69	177	PAIARO Liam		0:04:50.72	67	0:04:39.14	78	0:04:50.02	95	0:04:36.25	24		0:27:15.81	+0:02:49.10
				0:02:47.15	65	0:03:54.64	95	0:01:37.89	78					
70	60	VON WURSTEMBERGER Alois Norco Enduro Racing		0:04:57.22	92	0:04:39.39	79	0:04:41.14	62	0:04:56.81	80		0:27:17.42	+0:02:50.71
			SUI.VONA.1987	0:02:48.74	69	0:03:38.68	79	0:01:35.44	56					
71	65	COUSINIŠ Fabien Polygon UR		0:05:08.75	112	0:04:44.50	89	0:04:39.06	55	0:04:58.34	82		0:27:17.97	+0:02:51.26
			FRA.COUF.1986	0:02:44.71	60	0:03:25.46	62	0:01:37.15	74					
72	66	BERRYMAN Dru		0:04:53.89	81	0:04:45.23	92	0:04:46.41	86	0:05:12.99	95		0:27:19.29	+0:02:52.58
			AUS.BERD.1996	0:02:43.13	56	0:03:19.93	53	0:01:37.71	76					
73	59	BRADSHAW Tom		0:04:53.55	79	0:04:43.38	88	0:04:44.72	76	0:04:56.09	77		0:27:19.80	+0:02:53.09
			NZL.BRAT.1993	0:02:54.74	80	0:03:25.37	61	0:01:41.95	96					
74	61	MADSEN Todd		0:04:42.31	22	0:04:21.66	36	0:04:30.78	13	0:06:14.46	127		0:27:23.77	+0:02:57.06
			AUS.MADT.1991	0:02:36.57	37	0:03:13.95	41	0:01:44.04	107					
75	149	ODAMS J on		0:04:55.53	86	0:04:30.24	59	0:04:44.89	79	0:04:42.98	43		0:27:25.39	+0:02:58.68
				0:03:05.45	98	0:03:48.48	89	0:01:37.82	77					
76	82	HALLAM Daniel		0:04:53.41	78	0:04:45.09	91	0:04:44.85	78	0:04:59.50	84		0:27:30.56	+0:03:03.85
			AUS.HALD.1989	0:02:55.32	81	0:03:36.14	75	0:01:36.25	63					
77	179	WRIGHT J ack		0:04:53.67	80	0:04:22.13	40	0:04:39.43	58	0:04:50.38	58		0:27:31.37	+0:03:04.66
			AUS.WRIJ .1991	0:02:46.39	64	0:04:12.12	109	0:01:47.25	114					
78	78	MAUD David		0:04:48.96	58	0:04:44.72	90	0:04:38.74	51	0:04:54.07	71		0:27:32.29	+0:03:05.58
			AUS.MAUD.1990	0:03:09.13	104	0:03:38.49	78	0:01:38.18	80					
79	181	DA SILVA Goncalo		0:05:01.59	100	0:04:29.27	57	0:04:50.86	99	0:04:53.02	69		0:27:35.72	+0:03:09.01
			POR.DAS G.1987	0:02:56.20	83	0:03:42.98	83	0:01:41.80	94					
80	73	KERLY Ed Fuji Bikes		0:04:55.41	85	0:04:40.29	83	0:04:45.12	81	0:05:12.46	94		0:27:42.46	+0:03:15.75
			NZL.KERE.1982	0:02:57.07	84	0:03:31.48	71	0:01:40.63	87					

## RESULTS OVERALL

















Pos	Plate	Name Team	Nat EMBA	Stage 1 Stage 5	Pos Pos	Stage 2 Stage 6	Pos Pos	Stage 3 Stage 7	Pos Pos	Stage 4 Pos	Pos	Penalties	Time	Gap
<b>MEN</b>														
81	156	SHERWILL Jeremy		0:05:02.92	103	0:04:32.75	68	0:04:46.40	85	0:04:50.68	62		0:27:43.82	+0:03:17.11
				0:03:00.76	92	0:03:48.42	88	0:01:41.89	95					
82	151	VAN DER MERWE Pier		0:04:58.34	95	0:04:39.39	79	0:04:48.22	94	0:04:48.74	54		0:27:45.04	+0:03:18.33
				0:02:54.43	78	0:03:54.25	93	0:01:41.67	92					
83	62	FRANKLIN Macky	 USA.FRAM.1987	0:04:52.59	76	0:04:38.79	76	0:04:46.12	84	0:05:13.46	96		0:27:46.59	+0:03:19.88
				0:02:57.56	86	0:03:40.47	81	0:01:37.60	75					
84	93	LUDENIA David	 AUS.LUDD.1989	0:05:01.52	99	0:04:54.72	105	0:04:41.83	66	0:05:06.31	89		0:27:46.76	+0:03:20.05
				0:02:57.30	85	0:03:30.26	69	0:01:34.82	50					
85	169	KOSTIUK Antony		0:04:58.30	94	0:05:11.12	123	0:04:45.71	83	0:04:48.93	55		0:27:55.27	+0:03:28.56
				0:02:54.20	77	0:03:40.75	82	0:01:36.26	64					
86	69	HARVEY Loui	 NZL.HARL.1990	0:04:50.95	69	0:04:35.30	71	0:04:43.46	73	0:04:54.29	73		0:28:17.70	+0:03:50.99
				0:03:11.78	109	0:03:56.72	97	0:02:05.20	132					
87	147	MATTHEWS Stephen		0:04:54.78	83	0:04:40.28	82	0:04:54.58	107	0:04:54.27	72		0:28:21.74	+0:03:55.03
				0:03:02.65	94	0:04:14.47	113	0:01:40.71	88					
88	98	ILES Ben	 AUS.ILEB.1987	0:04:52.21	75	0:05:09.89	120	0:04:46.96	87	0:04:56.43	78		0:28:25.54	+0:03:58.83
				0:03:09.37	106	0:03:54.54	94	0:01:36.14	62					
89	89	GLOVER Ethan	 NZL.GLOE.1991	0:04:56.17	88	0:04:57.71	113	0:04:48.03	93	0:05:10.69	92		0:28:27.05	+0:04:00.34
				0:03:05.89	99	0:03:53.54	92	0:01:35.02	53					
90	88	ELSON Nicholas	 NZL.ELSN.1991	0:04:45.27	37	0:04:54.78	106	0:04:47.71	92	0:04:53.89	70		0:28:32.46	+0:04:05.75
				0:03:06.07	100	0:04:25.17	120	0:01:39.57	85					
91	148	CALOW Dylan		0:05:06.68	106	0:04:52.67	102	0:04:59.63	118	0:04:55.34	76		0:28:35.82	+0:04:09.11
				0:03:04.08	96	0:03:55.77	96	0:01:41.65	91					
92	118	TEEBOON Nick	 NZL.TEEN.1978	0:05:07.29	108	0:05:00.43	117	0:04:50.45	98	0:05:10.48	91		0:28:37.55	+0:04:10.84
				0:03:00.36	90	0:03:45.43	85	0:01:43.11	103					
93	75	SHARP Sam Hope Factory Racing	 GBR.SHAS.1992	0:05:30.78	138	0:04:52.60	101	0:04:52.46	102	0:05:22.19	105		0:28:41.04	+0:04:14.33
				0:02:54.04	76	0:03:32.09	73	0:01:36.88	73					
94	184	POTTER Myles	 AUS.POTM.1992	0:05:08.82	113	0:04:45.71	94	0:05:07.56	129	0:05:10.82	93		0:28:44.49	+0:04:17.78
				0:02:59.21	88	0:03:49.06	90	0:01:43.31	105					
95	174	BLINCO Bobby		0:04:56.46	89	0:04:47.46	97	0:04:51.61	100	0:05:20.35	100		0:29:04.57	+0:04:37.86
				0:03:15.90	116	0:04:09.95	108	0:01:42.84	102					
96	154	CHERNI Andrew		0:05:19.09	131	0:04:52.51	100	0:04:59.10	116	0:05:29.54	111		0:29:14.64	+0:04:47.93
				0:03:00.75	91	0:03:51.92	91	0:01:41.73	93					



## RESULTS OVERALL

















Pos	Plate	Name Team	Nat EMBA	Stage 1 Stage 5	Pos	Stage 2 Stage 6	Pos	Stage 3 Stage 7	Pos	Stage 4	Pos	Penalties	Time	Gap
<b>MEN</b>														
97	162	RILEY Glen		0:05:09.03	115	0:05:14.80	125	0:04:57.54	114	0:05:05.84	88		0:29:18.41	+0:04:51.70
				0:02:59.63	89	0:04:06.91	104	0:01:44.66	109					
98	90	POLVERINO Blake		0:05:10.87	118	0:05:02.35	118	0:04:53.89	106	0:05:26.14	108		0:29:18.96	+0:04:52.25
			AUS.POLB.1993	0:03:04.96	97	0:04:00.58	101	0:01:40.17	86					
99	92	LEWIS Aidan		0:04:57.19	91	0:04:56.31	109	0:05:37.94	146	0:05:21.27	103		0:29:29.25	+0:05:02.54
			AUS.LEWA.1985	0:03:06.40	101	0:03:48.06	87	0:01:42.08	97					
100	157	GREENHAM Tim		0:05:10.95	119	0:04:54.92	107	0:05:02.72	124	0:05:16.73	99		0:29:34.25	+0:05:07.54
				0:03:14.31	111	0:04:04.78	102	0:01:49.84	121					
101	115	CHAUVIN Robin		0:05:07.64	110	0:05:03.19	119	0:04:52.69	104	0:05:36.19	115		0:29:38.51	+0:05:11.80
			FRA.CHAR.1983	0:02:55.36	82	0:04:08.97	106	0:01:54.47	130					
102	183	SORLEY Michael		0:05:11.36	122	0:04:57.53	112	0:04:55.95	109	0:05:13.81	98		0:29:39.64	+0:05:12.93
			AUS.SORM.1981	0:03:09.97	107	0:04:21.76	117	0:01:49.26	119					
103	27	BUCHANAN Lewis Trek Factory Racing		0:04:38.85	8	0:04:12.30	18	0:04:28.66	4	0:04:31.68	13	0:05:00.00	0:29:51.64	+0:05:24.93
			GBR.BUCL.1993	0:02:30.29	22	0:03:02.43	20	0:01:27.43	6					
104	96	GOODSELL James		0:05:01.99	101	0:05:12.97	124	0:04:52.61	103	0:05:23.65	106		0:29:57.62	+0:05:30.91
			AUS.GOOJ.1996	0:03:21.76	124	0:04:23.10	118	0:01:41.54	90					
105	180	HOLLONDS James		0:06:12.21	149	0:04:56.32	110	0:05:00.20	120	0:05:13.51	97		0:30:04.41	+0:05:37.70
			AUS.HOLJ.1985	0:03:00.79	93	0:03:58.83	98	0:01:42.55	100					
106	110	JONES Rowan		0:05:07.43	109	0:05:20.91	129	0:04:57.15	113	0:05:36.20	116		0:30:06.83	+0:05:40.12
			AUS.JONR.1990	0:03:15.96	117	0:04:06.69	103	0:01:42.49	99					
107	155	GARRECHT Tim		0:05:08.85	114	0:04:48.27	99	0:05:09.55	131	0:05:22.14	104		0:30:12.33	+0:05:45.62
			AUS.GART.1981	0:03:24.84	126	0:04:31.33	123	0:01:47.35	115					
108	158	CONNOR Max		0:04:46.77	46	0:04:14.39	23	0:04:47.58	91	0:08:43.68	137		0:30:16.96	+0:05:50.25
				0:02:41.97	50	0:03:25.88	64	0:01:36.69	71					
109	105	LEACH David		0:05:19.23	132	0:05:22.34	130	0:04:57.13	112	0:05:33.35	113		0:30:18.62	+0:05:51.91
			AUS.LEAD.1979	0:03:15.46	114	0:03:59.08	99	0:01:52.03	125					
110	178	WALLACE John		0:05:06.72	107	0:04:41.10	85	0:05:04.12	127	0:05:41.38	118		0:30:36.15	+0:06:09.44
			AUS.WALJ.1985	0:03:15.13	112	0:05:00.00	129	0:01:47.70	116					
111	160	KELLY Ethan		0:05:09.33	116	0:05:59.56	143	0:05:01.87	121	0:05:32.72	112		0:30:46.61	+0:06:19.90
				0:03:11.17	108	0:04:07.87	105	0:01:44.09	108					
112	107	PITT Lucas		0:05:26.96	137	0:05:28.53	137	0:05:02.30	123	0:05:28.72	110		0:30:56.79	+0:06:30.08
			AUS.PITL.1992	0:03:15.25	113	0:04:27.00	121	0:01:48.03	117					

## RESULTS OVERALL

Pos	Plate	Name Team	Nat EMBA	Stage 1 Stage 5	Pos	Stage 2 Stage 6	Pos	Stage 3 Stage 7	Pos	Stage 4	Pos	Penalties	Time	Gap
<b>MEN</b>														
113	99	REILLY Troy		0:05:16.49	129	0:05:18.13	126	0:05:04.17	128	0:05:43.55	120		0:31:01.90	+0:06:35.19
			AUS.REIT.1988	0:03:26.47	128	0:04:30.44	122	0:01:42.65	101					
114	170	RAVILIOUS Mark		0:05:32.29	141	0:05:25.67	135	0:05:08.38	130	0:05:53.95	123		0:31:15.38	+0:06:48.67
				0:03:13.75	110	0:04:18.11	114	0:01:43.23	104					
115	185	ESHMAN-MYHILL Elmsly		0:05:22.13	133	0:05:23.77	133	0:05:09.70	132	0:05:57.71	124		0:31:16.00	+0:06:49.29
			AUS.ESHE.1986	0:03:16.02	118	0:04:13.39	111	0:01:53.28	128					
116	95	HELLEMAN Tom		0:05:11.04	121	0:05:20.87	128	0:04:59.08	115	0:06:14.45	126		0:31:17.78	+0:06:51.07
			AUS.HELT.1991	0:03:30.20	131	0:04:14.09	112	0:01:48.05	118					
117	103	HALSHAW Chris		0:05:13.03	124	0:05:09.97	121	0:04:53.20	105	0:05:20.87	102		0:31:17.89	+0:06:51.18
			GBR.HALC.1983	0:03:08.21	102	0:05:51.45	133	0:01:41.16	89					
118	164	GIBSON Thomas		0:05:32.31	142	0:05:22.65	131	0:05:11.94	135	0:05:50.49	121		0:31:20.80	+0:06:54.09
				0:03:17.45	120	0:04:19.05	115	0:01:46.91	113					
119	101	HARGREAVES Chris		0:05:12.58	123	0:05:35.80	139	0:05:03.74	126	0:05:51.21	122		0:31:25.47	+0:06:58.76
			AUS.HARC.1979	0:03:21.09	123	0:04:34.34	124	0:01:46.71	112					
120	166	JONES Ben		0:05:18.15	130	0:04:59.98	116	0:05:19.77	140	0:05:59.62	125		0:31:30.68	+0:07:03.97
				0:03:25.13	127	0:04:35.26	125	0:01:52.77	126					
121	102	WELLMAN Garry		0:05:14.86	128	0:05:24.75	134	0:05:14.00	137	0:06:14.93	128		0:31:40.18	+0:07:13.47
			AUS.WELG.1978	0:03:26.93	130	0:04:19.20	116	0:01:45.51	110					
122	152	CLARKE Michael		0:05:14.59	126	0:04:54.59	104	0:05:10.18	133	0:05:24.02	107		0:31:43.77	+0:07:17.06
				0:03:15.64	115	0:05:54.46	134	0:01:50.29	122					
123	106	BOULTON Billy		0:05:05.53	105	0:07:25.58	148	0:04:55.46	108	0:05:34.86	114		0:32:00.71	+0:07:34.00
			AUS.BOUB.1990	0:03:17.74	121	0:03:59.46	100	0:01:42.08	97					
124	97	TAYLOR Riley		0:05:13.23	125	0:05:28.88	138	0:05:12.52	136	0:06:30.03	132		0:32:02.02	+0:07:35.31
			AUS.TAYR.1994	0:03:41.82	133	0:04:09.40	107	0:01:46.14	111					
125	114	RAITT Benjamin		0:05:48.92	146	0:05:47.14	140	0:05:21.04	141	0:06:16.72	129		0:33:08.08	+0:08:41.37
			NZL.RAIB.1986	0:03:38.63	132	0:04:24.52	119	0:01:51.11	123					
126	172	BRENNAN Anthony		0:05:10.99	120	0:08:34.60	149	0:04:59.80	119	0:05:28.18	109		0:33:27.02	+0:09:00.31
				0:03:17.11	119	0:04:12.80	110	0:01:43.54	106					
127	104	GUNN Alex		0:05:30.79	139	0:05:57.30	142	0:05:23.38	143	0:06:40.29	134		0:33:34.82	+0:09:08.11
			AUS.GUNA.1978	0:03:24.67	125	0:04:45.31	126	0:01:53.08	127					
128	100	HUNTER Dickie		0:05:33.86	143	0:05:54.33	141	0:05:23.19	142	0:06:17.71	130		0:34:08.45	+0:09:41.74
			AUS.HUND.1983	0:03:47.69	135	0:05:19.96	131	0:01:51.71	124					















## RESULTS OVERALL









Pos	Plate	Name Team	Nat EMBA	Stage 1 Stage 5	Pos Pos	Stage 2 Stage 6	Pos Pos	Stage 3 Stage 7	Pos Pos	Stage 4 Pos	Pos	Penalties	Time	Gap
<b>MEN</b>														
129	163	CRACKNELL Jackson		0:05:38.10	144	0:06:26.03	145	0:05:17.51	139	0:06:28.61	131		0:34:27.46	+0:10:00.75
				0:03:43.50	134	0:05:00.00	129	0:01:53.71	129					
130	176	BREAKSPEAR Matthew		0:05:24.92	136	0:05:59.90	144	0:05:32.25	144	0:06:34.66	133		0:35:28.56	+0:11:01.85
				0:04:06.54	136	0:05:33.17	132	0:02:17.12	133					
131	173	LAWLEY Tim		0:05:31.61	140	0:05:10.48	122	0:05:02.23	122	0:14:14.35	141		0:39:56.41	+0:15:29.70
				0:03:19.43	122	0:04:48.87	127	0:01:49.44	120					
132	117	SMITH Michael		0:06:04.84	148	0:07:08.91	147	0:05:42.85	147	0:07:46.84	136	0:01:00.00	0:42:25.55	+0:17:58.84
		GBR.SMIM.1979		0:05:00.49	137	0:07:37.46	135	0:02:04.16	131					
133	150	ADAMS Tom		0:31:13.31	152	0:04:47.15	96	0:04:56.40	110	0:05:04.41	87		0:54:30.67	+0:30:03.96
				0:03:03.54	95	0:03:47.55	86	0:01:38.31	81					
DNF	81	FRENDO Mark		0:04:49.14	60	0:04:42.77	86	0:04:42.71	70	0:04:54.43	74			
		AUS.FREM.1985		0:02:50.59	73	0:03:31.50	72							
DNF	35	PROCHYRA Jordan		0:04:45.66	42	0:04:26.67	50	0:04:39.12	56	0:04:36.86	26			
		AUS.PROJ.1994		0:02:37.97	40	0:04:56.54	128							
DNF	87	GRAHAM Scott		0:04:56.67	90	0:04:46.65	95	0:04:38.91	54	0:05:09.00	90			
		AUS.GRAS.1985		0:03:09.15	105									
DNF	144	FIRTH Joshua		0:05:09.63	117	0:04:55.46	108	0:05:34.21	145	0:05:39.46	117			
				0:03:26.64	129									
DNF	175	CALI Stuart		0:04:55.84	87	0:04:30.28	60	0:04:50.04	96	0:07:42.30	135			
DNF	38	SHAW Sam		0:04:48.43	57	0:04:30.33	61	0:04:37.38	49	0:11:12.75	138			
		NZL.SHAS.1992												
DNF	109	LECLUSE Dale		0:05:23.84	135	0:05:26.91	136	0:05:15.35	138	0:11:32.98	139			
		AUS.LECD.1990												
DNF	19	ABSALON Remy		0:04:45.01	35	0:04:19.90	35	0:04:36.18	42	0:12:34.34	140			
		Scott SR S untour Enduro												
DNF	58	ROBINSON Peter		0:04:59.98	97	0:04:57.94	114	0:04:51.85	101	0:16:25.79	142			
		GBR.ROBP.1992												
DNF	167	DARE Gareth		0:18:19.94	151	0:04:59.36	115	0:05:02.73	125	0:36:33.10	143			
DNF	86	ELLIOTT Anthony		0:04:47.92	53	0:04:37.77	75	0:04:41.27	63					
		AUS.ELLA.1993												



Pos	Plate	Name Team	Nat EMBA	Stage 1 Stage 5	Pos Pos	Stage 2 Stage 6	Pos Pos	Stage 3 Stage 7	Pos Pos	Stage 4	Pos	Penalties	Time	Gap
<b>MEN   Master 40+</b>														
1	701	AMOUR Karim BH-Miranda Racing Team	 FRA.AMOK.1975	<u>0:04:48.20</u> 0:02:38.95	1 1	<u>0:04:17.47</u> 0:03:22.25	1 1	0:04:48.92	4	<u>0:04:24.12</u>	1		0:24:19.91	
2	702	PAGE Nigel Chain Reaction Cycles Mavic	 GBR.PAGN.1972	0:04:53.29 0:02:40.42	2 2	0:04:22.25 0:03:25.98	2 3	<u>0:04:38.29</u>	1	0:04:26.69	2		0:24:26.92	+0:00:07.01
3	703	BRODERICK Michael	 USA.BROM.1973	0:04:55.18 0:02:43.30	4 4	0:04:37.25 0:03:33.67	5 5	0:04:46.04	3	0:04:43.15	4		0:25:18.59	+0:00:58.68
4	704	CIZINSKY Milan	 CZE.CIZM.1974	0:05:01.81 0:02:44.91	7 5	0:04:35.81 0:03:31.19	3 4	0:04:49.37	5	0:04:41.61	3		0:25:24.70	+0:01:04.79
5	709	SKROBLIN Mark	 AUS.SKRM.1976	0:04:54.71 0:02:57.20	3 10	0:04:42.47 0:03:39.53	6 6	0:04:43.17	2	0:04:44.21	5		0:25:41.29	+0:01:21.38
6	729	FELIX Craig		0:05:01.37 0:02:43.18	6 3	0:04:48.55 0:03:23.47	9 2	0:05:00.47	9	0:04:44.54	6		0:25:41.58	+0:01:21.67
7	707	JACOB John	 NZL.JACJ.1968	0:05:05.58 0:02:50.71	8 6	0:04:44.64 0:03:50.71	7 9	0:04:54.86	6	0:05:10.64	11		0:26:37.14	+0:02:17.23
8	716	DAVIES Dean	 AUS.DAVD.1969	0:04:59.15 0:02:57.10	5 9	0:04:58.52 0:03:45.87	12 7	0:04:57.10	8	0:05:07.05	9		0:26:44.79	+0:02:24.88
9	725	MURRAY Duncan		0:05:15.79 0:02:58.86	14 11	0:04:36.05 0:03:46.12	4 8	0:05:00.92	11	0:05:08.37	10		0:26:46.11	+0:02:26.20
10	724	VIETZ Geoff		0:05:06.25 0:02:52.97	9 7	0:04:44.96 0:04:11.19	8 17	0:04:55.97	7	0:05:00.43	7		0:26:51.77	+0:02:31.86
11	713	PAICE Vic	 AUS.PAIV.1973	0:05:09.09 0:02:56.00	10 8	0:04:49.44 0:04:29.33	11 22	0:05:00.63	10	0:05:06.29	8		0:27:30.78	+0:03:10.87
12	706	JONES Sheldon	 AUS.JONS.1970	0:05:14.18 0:03:03.53	11 13	0:04:49.18 0:03:54.38	10 11	0:05:08.04	15	0:05:45.30	16		0:27:54.61	+0:03:34.70
13	705	MIER Richard	 GBR.MIER.1972	0:05:17.49 0:03:00.57	16 12	0:05:09.98 0:04:05.42	17 15	0:05:04.60	12	0:05:30.96	12		0:28:09.02	+0:03:49.11
14	715	SHEEHAN Luke	 AUS.SHEL.1975	0:05:27.63 0:03:12.47	22 15	0:05:02.96 0:03:59.58	13 12	0:05:12.23	18	0:05:36.97	14		0:28:31.84	+0:04:11.93
15	710	PIRES Armando	 BRA.PIRA.1974	0:05:41.69 0:03:14.75	29 16	0:05:06.19 0:04:02.40	15 13	0:05:05.74	13	0:05:31.90	13		0:28:42.67	+0:04:22.76
16	714	SPARKS Craig	 AUS.SPAC.1975	0:05:19.54 0:03:37.70	18 22	0:05:20.78 0:04:06.27	19 16	0:05:05.94	14	0:05:40.89	15		0:29:11.12	+0:04:51.21

Pos	Plate	Name Team	Nat EMBA	Stage 1 Stage 5	Pos Pos	Stage 2 Stage 6	Pos Pos	Stage 3 Stage 7	Pos Pos	Stage 4 Pos	Pos	Penalties	Time	Gap
<b>MEN   Master 40+</b>														
17	732	FLAHERTY Shane		0:05:31.55	25	0:05:28.03	20	0:05:15.75	22	0:06:13.16	21		0:29:48.26	+0:05:28.35
				0:03:25.55	18	0:03:54.22	10							
18	737	WILSON Peter		0:05:22.28	20	0:05:35.07	24	0:05:13.05	19	0:06:10.32	19		0:29:49.73	+0:05:29.82
				0:03:26.57	20	0:04:02.44	14							
19	738	JAMES David		0:05:35.79	27	0:05:34.49	23	0:05:16.14	23	0:06:05.28	17		0:29:55.89	+0:05:35.98
				0:03:11.25	14	0:04:12.94	19							
20	711	EVANS Rob		0:05:32.49	26	0:05:06.95	16	0:05:22.20	25	0:06:10.61	20		0:30:00.81	+0:05:40.90
		AUS.EVAR.1973		0:03:21.03	17	0:04:27.53	20							
21	726	WHITELAW Rory		0:05:15.26	12	0:05:49.64	27	0:05:26.25	27	0:06:43.31	25		0:30:57.81	+0:06:37.90
				0:03:32.00	21	0:04:11.35	18							
22	731	PAUSLER Mark		0:05:30.83	24	0:05:31.43	22	0:05:45.46	32	0:06:36.94	22		0:31:31.03	+0:07:11.12
				0:03:25.64	19	0:04:40.73	25							
23	735	DOYLE Sean		0:05:49.02	32	0:06:12.55	30	0:05:35.84	30	0:06:05.35	18		0:32:27.78	+0:08:07.87
				0:04:03.18	26	0:04:41.84	26							
24	722	CHIVERS Craig		0:05:43.03	30	0:06:06.84	29	0:05:18.42	24	0:06:42.15	23		0:32:34.81	+0:08:14.90
		AUS.CHIC.1963		0:04:05.48	27	0:04:38.89	24							
25	727	DUKE Richard		0:06:08.50	35	0:05:52.02	28	0:05:45.01	31	0:06:42.77	24		0:32:50.24	+0:08:30.33
				0:03:43.27	23	0:04:38.67	23							
26	728	HORCH Peter		0:05:25.09	21	0:06:15.18	31	0:05:15.06	21	0:07:20.54	27		0:33:09.98	+0:08:50.07
				0:04:02.43	25	0:04:51.68	28							
27	723	NELSON Anthony		0:05:43.98	31	0:05:44.20	26	0:05:26.46	28	0:06:44.62	26	0:01:00.00	0:33:16.99	+0:08:57.08
		AUS.NELA.1963		0:03:46.84	24	0:04:50.89	27							
28	719	BELBIN Kenneth		0:05:36.29	28	0:06:26.42	32	0:05:29.21	29	0:07:41.67	28		0:34:03.24	+0:09:43.33
		AUS.BELK.1969		0:04:20.97	28	0:04:28.68	21							













## RESULTS OVERALL

Pos	Plate	Name Team	Nat EMBA	Stage 1 Stage 5	Pos	Stage 2 Stage 6	Pos	Stage 3 Stage 7	Pos	Stage 4	Pos	Penalties	Time	Gap
<b>MEN</b>														
DNF	68	ROBERTSON Mike	 NZL.ROBM.1988	0:05:02.05	102	0:04:54.17	103	0:04:57.10	111					
DNF	94	MORGAN Nick	 AUS.MORN.1985	0:05:00.79	98	0:05:20.35	127	0:04:59.59	117					
DNF	153	GARBETO Marcell	 BRA.GARM.1987	0:05:14.82	127	0:04:41.03	84	0:05:10.43	134					
DNF	112	GILLILAND James	 AUS.GILJ.1988	0:05:43.20	145	0:06:50.15	146	0:05:47.71	148					
DNF	161	ANDERSON Tom		0:05:07.74	111	0:04:37.19	74							
DNF	52	DE COL Marco Team CMC Cycling Experience	 ITA.DECM.1993	0:05:23.34	134									
DNF	113	WATTS Mark	 AUS.WATM.1987	0:06:01.81	147									
DNF	108	JACKSON-MAHER Samuel	 AUS.JACS.1992	0:07:12.74	150									

## RESULTS OVERALL

Pos	Plate	Name Team	Nat EMBA	Stage 1 Stage 5	Pos	Stage 2 Stage 6	Pos	Stage 3 Stage 7	Pos	Stage 4	Pos	Penalties	Time	Gap
<b>MEN   Under 21</b>														
1	625	MCILROY Benjamin		0:04:52.34	10	<u>0:04:18.58</u>	<u>1</u>	<u>0:04:30.28</u>	<u>1</u>	0:04:24.37	3		0:25:47.81	
			AUS.MCIB.1999	0:02:41.35	4	0:03:29.14	6	<u>0:01:31.75</u>	<u>1</u>					
2	618	PEARCE Blake		0:04:52.46	11	0:04:21.67	3	0:04:36.25	8	0:04:29.28	10		0:26:06.66	+0:00:18.85
			AUS.PEAB.1997	0:02:36.70	2	0:03:35.23	13	0:01:35.07	7					
3	605	FRIEL Ben		0:04:49.47	5	0:04:38.73	14	0:04:32.86	3	0:04:29.04	9		0:26:12.51	+0:00:24.70
			NZL.FRIB.1997	0:02:42.75	8	0:03:24.93	3	0:01:34.73	5					
4	604	BLAHA Vojtech		<u>0:04:42.73</u>	<u>1</u>	0:04:27.98	4	0:04:35.12	5	0:04:27.52	5		0:26:12.59	+0:00:24.78
			CZE.BLAV.1999	0:03:01.17	23	0:03:23.85	2	0:01:34.22	3					
5	603	SECONDI Nathan		0:04:52.78	12	0:04:36.39	7	0:04:37.34	9	0:04:28.10	6		0:26:18.82	+0:00:31.01
			FRA.SECN.1999	<u>0:02:36.00</u>	<u>1</u>	0:03:32.79	10	0:01:35.42	9					
6	602	SELF Daniel		0:04:43.29	2	0:04:37.72	9	0:04:33.61	4	0:04:33.85	13		0:26:21.25	+0:00:33.44
			NZL.SELD.1998	0:02:54.66	21	<u>0:03:23.15</u>	<u>1</u>	0:01:34.97	6					
7	601	CALLAGHAN Killian		0:04:47.82	3	0:04:41.72	19	0:04:35.42	7	0:04:36.54	14		0:26:24.55	+0:00:36.74
			IRL.CALK.1997	0:02:41.42	5	0:03:25.37	4	0:01:36.26	12					
8	623	NICHOLS Harry		0:04:52.15	9	0:04:34.53	6	0:04:49.10	24	0:04:23.97	2		0:26:27.79	+0:00:39.98
			AUS.NICH.1999	0:02:38.40	3	0:03:28.39	5	0:01:41.25	23					
9	631	FERRIER Ewan		0:04:55.24	14	0:04:20.44	2	0:04:43.43	19	0:04:28.69	7		0:26:30.09	+0:00:42.28
				0:02:51.70	16	0:03:36.07	14	0:01:34.52	4					
10	621	WALSH Sam		0:05:00.25	20	0:04:42.56	20	0:04:31.80	2	0:04:28.93	8		0:26:31.53	+0:00:43.72
			AUS.WALS.2000	0:02:41.99	7	0:03:29.46	7	0:01:36.54	13					
11	609	FITZGERALD Henry		0:04:58.16	17	0:04:37.77	10	0:04:43.39	18	<u>0:04:23.59</u>	<u>1</u>		0:26:34.84	+0:00:47.03
			CAN.FITH.1998	0:02:41.92	6	0:03:30.07	8	0:01:39.94	21					
12	614	LOMBARDI Matthew		0:04:50.46	7	0:04:47.66	21	0:04:35.41	6	0:04:25.88	4		0:26:36.86	+0:00:49.05
			RSA.LOMM.1997	0:02:49.84	13	0:03:34.76	11	0:01:32.85	2					
13	620	KYME Roly		0:04:57.02	16	0:04:38.23	13	0:04:39.23	12	0:04:39.18	16		0:26:49.55	+0:01:01.74
			AUS.KYMR.2000	0:02:48.13	11	0:03:30.08	9	0:01:37.68	17					
14	616	GATT J on		0:05:02.08	21	0:04:32.11	5	0:04:38.14	10	0:04:33.54	12		0:26:53.08	+0:01:05.27
			AUS.GATJ.1998	0:02:54.30	20	0:03:37.54	16	0:01:35.37	8					
15	612	O'DONOGHUE-PRICE Jacob		0:04:56.87	15	0:04:37.51	8	0:04:42.30	15	0:04:32.77	11		0:26:59.96	+0:01:12.15
			NZL.ODOJ.2000	0:02:52.70	18	0:03:40.27	20	0:01:37.54	16					
16	607	RONZON Erwin		0:04:49.04	4	0:04:39.39	15	0:04:38.61	11	0:04:57.89	23		0:27:05.63	+0:01:17.82
		Team CMC Cycling Experience	ITA.RONE.1997	0:02:45.98	9	0:03:37.99	17	0:01:36.73	14					

## RESULTS OVERALL

Pos	Plate	Name Team	Nat EMBA	Stage 1 Stage 5	Pos	Stage 2 Stage 6	Pos	Stage 3 Stage 7	Pos	Stage 4	Pos	Penalties	Time	Gap
<b>MEN   Under 21</b>														
17	613	JACOB Connor		0:05:02.51	22	0:04:37.93	12	0:04:46.59	21	0:04:38.40	15		0:27:12.54	+0:01:24.73
			NZL.J.ACC.2000	0:02:48.62	12	0:03:40.29	21	0:01:38.20	19					
18	611	BOOKER Tom		0:04:54.54	13	0:04:48.07	22	0:04:43.06	16	0:04:45.27	18		0:27:21.01	+0:01:33.20
			NZL.BOOT.1998	0:02:54.18	19	0:03:36.69	15	0:01:39.20	20					
19	630	BUTLER Jay		0:04:49.71	6	0:04:37.91	11	0:04:40.90	14	0:04:54.88	21		0:27:23.51	+0:01:35.70
				0:02:58.69	22	0:03:43.41	22	0:01:38.01	18					
20	619	MORGAN Jesse		0:05:03.65	23	0:04:40.12	17	0:04:48.26	23	0:04:48.23	19		0:27:27.90	+0:01:40.09
			AUS.MORJ.2000	0:02:52.40	17	0:03:38.37	18	0:01:36.87	15					
21	608	HOLE Daniel Hope Factory Racing		0:05:07.50	24	0:04:52.08	25	0:04:47.26	22	0:04:50.29	20		0:27:44.26	+0:01:56.45
			GBR.HOLD.1999	0:02:51.67	15	0:03:39.22	19	0:01:36.24	11					
22	610	TREEBY Scott		0:04:58.39	18	0:04:49.96	24	0:04:43.92	20	0:04:44.36	17		0:28:02.21	+0:02:14.40
			AUS.TRES.1998	0:03:01.83	24	0:04:02.96	26	0:01:40.79	22					
23	615	MURPHY Jarrod		0:04:58.50	19	0:04:55.80	30	0:04:40.69	13	0:05:28.56	29		0:28:19.44	+0:02:31.63
			AUS.MURJ.1998	0:02:50.36	14	0:03:49.62	23	0:01:35.91	10					
24	617	DOBROWOLSKI Harrison		0:04:50.88	8	0:04:54.27	29	0:04:43.08	17	0:05:47.04	32		0:28:27.60	+0:02:39.79
			AUS.DOBH.2000	0:02:46.50	10	0:03:34.90	12	0:01:50.93	30					
25	634	PATTERSON Sam		0:05:11.12	30	0:04:41.31	18	0:04:49.96	25	0:05:04.86	25		0:29:02.80	+0:03:14.99
				0:03:21.16	30	0:04:08.35	27	0:01:46.04	28					
26	624	GALVIN Jack		0:05:09.11	26	0:04:53.85	28	0:04:53.69	26	0:05:04.09	24		0:29:20.97	+0:03:33.16
			AUS.GALJ.1998	0:03:21.01	29	0:04:15.26	28	0:01:43.96	24					
27	636	STOCKWELL Sam		0:06:06.49	34	0:04:53.16	27	0:04:53.77	27	0:04:56.91	22		0:29:33.82	+0:03:46.01
				0:03:02.06	25	0:03:56.88	24	0:01:44.55	26					
28	622	FULLER-FONTAINE Jules		0:05:24.93	33	0:05:28.50	32	0:05:00.68	29	0:05:22.35	27		0:30:31.80	+0:04:43.99
			AUS.FULJ.1999	0:03:12.04	27	0:04:18.05	30	0:01:45.25	27					
29	638	MANN Jaden		0:05:23.38	32	0:05:09.80	31	0:05:07.68	31	0:05:41.51	30		0:31:26.01	+0:05:38.20
				0:03:25.60	31	0:04:45.29	32	0:01:52.75	32					
30	635	STOCKWELL William		0:05:07.69	25	0:08:40.97	34	0:04:59.63	28	0:05:18.90	26		0:33:17.87	+0:07:30.06
				0:03:06.91	26	0:04:16.83	29	0:01:46.94	29					
31	628	TRELOAR Cameron		0:05:20.23	31	0:06:36.84	33	0:05:18.43	33	0:05:45.91	31	0:01:00.00	0:33:50.69	+0:08:02.88
			AUS.TREC.2000	0:03:15.23	28	0:04:41.52	31	0:01:52.53	31					
32	632	CUBIT Cameron		0:05:10.35	28	0:04:39.39	15	0:06:08.20	34	0:05:22.73	28	0:01:00.00	0:34:45.45	+0:08:57.64
				0:06:41.00	32	0:03:59.81	25	0:01:43.97	25					





# EWS Round 2- Tasmania

Derby, Australia

April 08, 2017









## RESULTS OVERALL

Pos	Plate	Name Team	Nat EMBA	Stage 1 Stage 5	Pos Pos	Stage 2 Stage 6	Pos Pos	Stage 3 Stage 7	Pos Pos	Stage 4 Pos	Pos	Penalties	Time	Gap
<b>MEN   Under 21</b>														
DNF	629	AVER Nathan		0:05:09.42	27	0:04:48.46	23	0:05:02.09	30					
DNF	633	WARD Harrison		0:05:10.57	29	0:04:52.97	26	0:05:08.62	32					






## RESULTS OVERALL

Pos	Plate	Name Team	Nat EMBA	Stage 1 Stage 5	Pos Pos	Stage 2 Stage 6	Pos Pos	Stage 3 Stage 7	Pos Pos	Stage 4	Pos	Penalties	Time	Gap
<b>WOMEN</b>														
1	2	COURDURIER Isabeau SUNN	 FRA.COUI.1994	0:05:06.96 0:02:52.47	1 2	0:04:38.34 0:03:25.32	1 1	0:04:53.61 0:01:39.17	1 1	0:05:16.30	2		0:27:52.17	
2	1	RAVANEL Cecile Commen'al Vallnord Enduro	 FRA.RAVC.1981	0:05:18.30 0:02:49.85	4 1	0:04:42.24 0:03:26.48	2 2	0:05:00.65 0:01:41.21	2 2	0:05:15.15	1		0:28:13.88	+0:00:21.71
3	4	THOMA Ines Canyon Factory Enduro Team	 GER.THOI.1989	0:05:22.24 0:03:07.81	7 4	0:04:57.04 0:03:37.98	7 5	0:05:04.89 0:01:42.00	5 4	0:05:41.50	4		0:29:33.46	+0:01:41.29
4	405	KOREM Noga	 ISR.KORN.1991	0:05:31.50 0:03:12.49	13 6	0:04:53.59 0:03:34.71	5 3	0:05:14.24 0:01:43.04	12 5	0:05:38.14	3		0:29:47.71	+0:01:55.54
5	6	WINTON Katy Trek Factory Racing	 GBR.WINK.1993	0:05:16.72 0:03:13.58	2 7	0:05:06.17 0:03:45.93	13 7	0:05:03.65 0:01:41.47	3 3	0:05:50.88	6		0:29:58.40	+0:02:06.23
6	7	BARAONA Bex	 GBR.BARB.1993	0:05:25.02 0:03:19.43	8 9	0:04:59.89 0:03:40.77	9 6	0:05:07.52 0:01:44.27	7 7	0:06:02.79	11		0:30:19.69	+0:02:27.52
7	5	GEHRIG Carolin Ibis Cycles Enduro Race	 SUI.GEHC.1987	0:05:21.27 0:03:04.84	5 3	0:04:52.90 0:03:36.99	4 4	0:05:04.78 0:01:43.11	4 6	0:07:09.03	17		0:30:52.92	+0:03:00.75
8	403	MORRISON Rae Giant Factory Off-Road Team	 NZL.MORR.1989	0:05:30.40 0:03:21.82	12 10	0:05:29.94 0:03:55.63	21 9	0:05:11.50 0:01:46.33	9 9	0:05:42.65	5		0:30:58.27	+0:03:06.10
9	404	BICHARD Meggie Fuji Bikes	 NZL.BICM.1985	0:05:39.79 0:03:12.47	15 5	0:05:02.29 0:03:46.25	11 8	0:05:28.47 0:01:48.25	19 11	0:06:00.81	10		0:30:58.33	+0:03:06.16
10	426	FRY Rowena	 AUS.FRYR.1982	0:05:26.82 0:03:23.82	9 11	0:05:21.40 0:03:57.03	16 10	0:05:13.78 0:01:44.29	11 8	0:05:57.39	9		0:31:04.53	+0:03:12.36
11	9	BEERTEN Anneke GT Factory Racing	 NED.BEEA.1982	0:05:41.15 0:03:18.76	17 8	0:05:07.44 0:03:58.57	14 11	0:05:23.82 0:01:46.98	16 10	0:05:54.41	7		0:31:11.13	+0:03:18.96
12	402	COOK Becky	 GBR.COOB.1986	0:05:28.05 0:03:41.34	10 14	0:04:58.14 0:04:16.07	8 15	0:05:13.61 0:01:51.28	10 16	0:05:56.10	8		0:31:24.59	+0:03:32.42
13	419	NEWELL Melissa	 NZL.NEWM.1979	0:05:48.88 0:03:30.34	20 12	0:05:46.81 0:04:10.54	23 12	0:05:24.92 0:01:50.44	18 15	0:06:20.04	12		0:32:51.97	+0:04:59.80
14	418	FLOOD Shelly	 AUS.FLOS.1991	0:05:40.75 0:03:50.88	16 17	0:05:20.44 0:04:24.94	15 17	0:05:20.64 0:01:55.44	15 19	0:06:46.38	15		0:33:19.47	+0:05:27.30
15	412	ASTLE Georgia	 CAN.ASTG.1997	0:05:39.59 0:04:04.73	14 19	0:05:04.95 0:04:23.47	12 16	0:05:18.62 0:01:48.27	14 12	0:07:17.99	20		0:33:37.62	+0:05:45.45
16	407	QUIN Vanessa	 NZL.QUIV.1976	0:05:47.94 0:03:41.19	19 13	0:05:24.45 0:04:12.86	18 13	0:05:33.55 0:02:13.73	23 28	0:06:53.07	16		0:33:46.79	+0:05:54.62




## RESULTS OVERALL

Pos	Plate	Name Team	Nat EMBA	Stage 1 Stage 5	Pos Pos	Stage 2 Stage 6	Pos Pos	Stage 3 Stage 7	Pos Pos	Stage 4	Pos	Penalties	Time	Gap
<b>WOMEN</b>														
17	408	WILSON Renee		0:05:57.90	25	0:05:26.57	19	0:05:40.60	24	0:06:42.12	14		0:34:04.01	+0:06:11.84
			NZL.WILR.1984	0:03:46.02	16	0:04:35.23	18	0:01:55.57	20					
18	417	NORTON Philippa		0:05:43.07	18	0:05:22.38	17	0:05:29.56	20	0:07:49.12	24		0:34:41.62	+0:06:49.45
			AUS.NORP.1979	0:04:12.92	21	0:04:14.59	14	0:01:49.98	14					
19	3	GEHRIG Anita Ibis Cycles Enduro Race		0:05:21.82	6	0:04:56.96	6	0:05:08.38	8	0:07:22.30	21		0:34:50.63	+0:06:58.46
			SUI.GEHA.1987	0:05:01.86	28	0:05:09.39	25	0:01:49.92	13					
20	414	SHARP Katherine Hope Factory Racing		0:05:49.87	21	0:05:56.50	26	0:05:24.20	17	0:07:11.91	18		0:35:16.74	+0:07:24.57
			GBR.SHAK.1994	0:03:57.69	18	0:05:01.20	23	0:01:55.37	18					
21	413	MOLLOY Tegan		0:06:07.73	27	0:05:49.42	24	0:05:41.19	25	0:07:27.48	22	0:01:00.00	0:36:21.11	+0:08:28.94
			AUS.MOLT.1996	0:03:44.45	15	0:04:38.97	19	0:01:51.87	17					
22	410	O'NEILL Katie		0:06:11.18	28	0:05:43.57	22	0:05:30.46	22	0:07:53.83	25		0:37:48.42	+0:09:56.25
			NZL.ONEK.1989	0:04:46.19	26	0:05:38.96	29	0:02:04.23	24					
23	427	DETHLEFSEN Eva		0:06:27.92	30	0:06:20.19	29	0:05:52.73	31	0:07:38.40	23		0:37:52.68	+0:10:00.51
			DEN.DETE.1991	0:04:41.51	23	0:04:47.47	22	0:02:04.46	25					
24	416	PEARCE Amanda		0:06:46.64	33	0:06:59.93	36	0:05:43.90	28	0:08:03.47	26		0:38:30.66	+0:10:38.49
			NZL.PEAA.1985	0:04:12.81	20	0:04:43.77	20	0:02:00.14	21					
25	432	HUGHES Edwina		0:06:18.40	29	0:06:33.95	32	0:05:43.16	27	0:08:06.26	27		0:39:03.12	+0:11:10.95
				0:04:43.66	25	0:05:36.62	28	0:02:01.07	23					
26	425	BOOTH Sarah		0:06:07.54	26	0:06:02.47	27	0:05:42.69	26	0:08:25.47	29	0:01:00.00	0:39:33.19	+0:11:41.02
			AUS.BOOS.1979	0:04:57.71	27	0:05:16.51	26	0:02:00.80	22					
27	421	SCHULZ Syd		0:06:53.58	35	0:06:53.97	35	0:06:00.59	33	0:08:07.69	28		0:39:58.14	+0:12:05.97
			USA.SCHS.1990	0:04:41.52	24	0:05:03.47	24	0:02:17.32	30					
28	420	CHAUVIN Jade		0:07:00.68	37	0:06:53.73	34	0:06:02.06	34	0:08:54.81	32	0:01:00.00	0:41:10.18	+0:13:18.01
			FRA.CHAJ.1987	0:04:29.08	22	0:04:44.75	21	0:02:05.07	26					
29	424	SORLEY Samantha		0:06:28.96	31	0:06:31.68	31	0:05:56.46	32	0:09:14.67	33		0:42:08.51	+0:14:16.34
			AUS.SORS.1982	0:05:19.61	30	0:06:15.70	30	0:02:21.43	32					
30	431	HERON Andrea		0:06:36.91	32	0:06:27.77	30	0:06:09.96	36	0:08:31.50	30	0:01:00.00	0:42:43.04	+0:14:50.87
				0:05:05.38	29	0:06:36.49	32	0:02:15.03	29					
31	415	GREGG Lauren Fuji Bikes		0:06:52.72	34	0:06:13.05	28	0:06:16.02	37	0:11:23.37	35	0:01:00.00	0:44:49.31	+0:16:57.14
			USA.GREL.1991	0:05:29.19	31	0:05:25.01	27	0:02:09.95	27					
32	429	BONNEY Natasha		0:06:54.07	36	0:09:00.64	37	0:06:09.17	35	0:12:30.65	37	0:01:00.00	0:49:57.93	+0:22:05.76
			AUS.BONN.1992	0:05:41.90	32	0:06:23.80	31	0:02:17.70	31					

### RESULTS OVERALL

Pos	Plate	Name Team	Nat EMBA	Stage 1 Stage 5	Pos Pos	Stage 2 Stage 6	Pos Pos	Stage 3 Stage 7	Pos Pos	Stage 4 Pos	Pos	Penalties	Time	Gap
<b>WOMEN</b>														
DNF	411	BATTISTA Laura		0:05:53.51	22	0:05:29.03	20	0:05:30.35	21	0:06:24.24	13			
			AUS.BATL.1988	0:06:22.61	33									
DNF	8	BROWN Casey Trek Factory Racing		0:05:17.14	3	0:04:49.53	3	0:05:18.49	13	0:07:12.74	19			
			CAN.BROC.1990											
DNF	406	SMAIL Annika		0:05:54.43	23	0:05:51.80	25	0:05:45.54	29	0:08:49.23	31			
			NZL.SMAA.1977											
DNF	409	PEARSON Cati		0:05:55.36	24	0:06:34.00	33	0:05:45.70	30	0:09:41.46	34			
			NZL.PEAC.1990											
DNF	401	BALANCHE Camille Norco Enduro Racing		0:05:28.90	11	0:05:01.23	10	0:05:07.47	6	0:11:50.66	36			
			SUI.BALC.1990											

## RESULTS OVERALL

Pos	Plate	Name Team	Nat EMBA	Stage 1 Stage 5	Pos Pos	Stage 2 Stage 6	Pos Pos	Stage 3 Stage 7	Pos Pos	Stage 4 Pos	Pos	Penalties	Time	Gap
<b>WOMEN   Master 40+</b>														
1	447	MCCONNELOUG Mary	 USA.MCCM.1971	0:06:30.44 0:04:46.20	2 1	0:06:34.67 0:04:51.46	1 1	0:06:04.73 0:02:03.23	2 1	0:07:12.65	1		0:38:03.38	
2	448	NEWTON Jodi	 AUS.NEWJ.1976	0:06:17.38 0:05:42.98	1 2	0:06:46.58 0:05:29.33	2 2	0:05:53.20 0:02:13.54	1 3	0:09:30.38	2		0:41:53.39	+0:03:50.01
3	450	HEAP Sharon		0:15:41.27 0:06:44.51	3 3	0:08:58.79 0:07:18.85	3 3	0:07:01.36 0:02:06.22	3 2	0:11:40.21	3	0:01:00.00	1:00:31.21	+0:22:27.83


# EWS Round 2- Tasmania

Derby, Australia

April 08, 2017



## RESULTS OVERALL

Pos	Plate	Name Team	Nat EMBA	Stage 1 Stage 5	Pos Pos	Stage 2 Stage 6	Pos Pos	Stage 3 Stage 7	Pos Pos	Stage 4 Pos	Pos	Penalties	Time	Gap
<b>WOMEN   Under 21</b>														
1	446	GILL Martha		<u>0:05:56.05</u>	1	<u>0:05:18.36</u>	1	<u>0:05:19.40</u>	1	<u>0:06:08.84</u>	1		0:32:04.84	
			GBR.GILM.1997	<u>0:03:30.14</u>	1	<u>0:04:05.64</u>	1	<u>0:01:46.41</u>	1					



# Enduro World Series Round 2

## Penalties

Derby, 09-04-2017

Number	Stage	Reason	Penalty
27	6 > 7	illegal equipment dropping	05:00 minutes
413	6	late start	01:00 minutes
415	6	late start	01:00 minutes
420	6	late start	01:00 minutes
425	6	late start	01:00 minutes
431	6	late start	01:00 minutes
450	6	late start	01:00 minutes
628	6	late start	01:00 minutes
632	6	late start	01:00 minutes
723	6	late start	01:00 minutes